

WINI  MEIN BÜRO.

WINEA FLOW

Ästhetisch und
ergonomisch arbeiten



WINEA FLOW. Das innovative Tischsystem, das Lust auf Bewegung macht. Für mein Büro.

WINEA FLOW. The innovative desk range that inspires
you to move. For my office.



Das Tischsystem WINEA FLOW vereint Innovation mit einer klaren Formensprache. Gemeinsam mit dem Designer Uwe Sommerlade hat das Team des WINI Werksdesigns ein Steh-Sitz-Tischsystem entwickelt, das ganz auf den Nutzer ausgerichtet ist. WINEA FLOW überzeugt durch das intuitive Bedienkonzept, die außergewöhnlich schnelle Höhenverstellung, smarte, nutzerfreundliche Details und nicht zuletzt durch sein einzigartiges Design.

The WINEA FLOW desk range combines innovation with a clear design language. Together with the designer Uwe Sommerlade, the WINI in-house design team has developed a sit-stand desk range, which is entirely focussed on the user. WINEA FLOW will impress you with its intuitive operational concept, the extraordinarily fast height adjustment, smart and user-friendly details and last but not least with its unique design.

Ein modulares Tischsystem, das alle unsere Ansprüche erfüllt.

A modular desk system that ticks every box.



Ob digital oder großflächig auf Papier: WINEA FLOW lässt viel Platz und Freiraum für Ihre Arbeitsmaterialien und Ideen. Das modulare Tischsystem lässt sich nach Ihren Vorstellungen konfigurieren. WINEA FLOW ist in verschiedenen Höhenverstellvarianten erhältlich. Auch die angebotenen Kombinationen von Platten, Gestellen, Farben und Materialien sind nahezu unbegrenzt.

Whether you're working digitally or on large sheets of paper: WINEA FLOW gives you plenty of room and free space for whatever you need to do your job and for your ideas. The modular desk system can be configured any way you want. WINEA FLOW is available in various height-adjustable versions. The combinations of desktops, leg styles, colours and materials you can choose are also almost unlimited.

WINEA FLOW T-Fuß mit 90°-Ansatztisch, Bedienelement links oder rechts montiert, WINEA SONIC Hintertischwand mit Organisationschiene und Monitortragarmen, Untertisch WINEA TOOLZ MyBox.

WINEA FLOW T-leg with 90° extension desk, operator panel available on the left or right side, WINEA SONIC privacy screen with organisation rails and monitor support arms, WINEA TOOLZ MyBox storage solution that is mounted underneath the desktop.



*Einfach gut gemacht:
Eine Ecke, die uns bewegt.*

Simply put, this is the corner that will really move you.



Das flächenbündig in die Tischplatte integrierte Bedienelement ist immer präsent und kinderleicht zu betätigen: Das intuitive Auf und Ab von Schalter und Tisch macht Spaß und regt zur häufigen Nutzung der Höhenverstellung an.

The operator panel is integrated into the top of the desk so it's flush and always available. Using it is child's play: The intuitive up and down movement of the switch and the desk is fun and encourages users to adjust the height frequently.

Wir brauchen Platz für Kommunikation und konzentriertes Arbeiten.

Our workplace must offer the best of both worlds: Communication and concentration.

WINEA FLOW T-Fuß mit Funktionsschiene, WINEA SONIC Auf Tischwand und Bildschirmtragarm. WINEA SLIM Container, WINEA MAXX Schiebetürenschränk mit Fronten aus Eiche Halifax Dekor. WINEA SONIC freistehend mit Wandfuß zum Rollen.

WINEA FLOW T-leg with integrated rails, WINEA SONIC on-desk screen and monitor support arm. WINEA SLIM pedestal, WINEA MAXX sliding door cupboard with fronts in Halifax Oak finish. WINEA SONIC freestanding wall with a castor base.



Moderne Büroumgebungen bieten Platz für Kreativität, Kommunikation und Konzentration. Als Arbeitsinsel mit zahlreichen Erweiterungsmöglichkeiten wird WINEA FLOW zu einem nachhaltigen und wandelbaren Alleskönner. WINEA TOOLZ MyBox, WINEA SLIM Container, Funktionsschiene mit abschirmenden Elementen sowie Adaptionmöglichkeiten für Lampen und Bildschirmtragarme lassen sich beliebig miteinander kombinieren.

Contemporary office environments provide space for creativity, communication and concentration. As a work island with numerous expansion options, WINEA FLOW is a sustainable and flexible all-rounder. To name but a few: An integrated rail which can incorporate privacy screens, lighting and monitor support arms, WINEA TOOLZ MyBox for underdesk storage or WINEA SLIM pedestals for – they can all be combined with the desk any way you like.

Die Details machen es aus.

The difference is made by the details.



Die Kufe und die Beinsäule bilden eine formale Einheit, der schlanke Beinquerschnitt geht fließend in die Alukufe über. Der Verzicht auf ein sichtbares Kopfstück erzeugt Ruhe und Klarheit.

The skid and the leg column form a formal unit, with the slender leg cross-section flowing smoothly into the aluminium skid. The absence of a visible head piece creates calm and clarity.



Optionale Radien der Platte werden vom Eckschalter und der Kufe konsequent fortgeführt. Das Gestell ist verfügbar in Titanweiß, Weißaluminium oder Vulkanschwarz.

The optional radii of the table top are continued consistently into the corner switch and the runner. The frame is available in Titanium White, White Aluminium, or Volcano Black.





Mehr Bewegung: Neuartiges und intuitives Bedienkonzept motiviert zur häufigen Nutzung.

More motion: The unique and intuitive operational concept inspires a more frequent use.



Schneller ankommen: Mit 100 mm pro Sekunde vom Sitzen (65 cm) zum Stehen (125 cm). Dank intelligenter Antriebssysteme von LINAK®.

Speeding up: at a rate of 100 mm per second from seated (65 cm) to standing position (125 cm). Thanks to the intelligent drive systems by LINAK®.

Powered by
LINAK 



Besser erreichbar: Der ergonomische Lift-Kabelkanal hebt sich synchron zur Plattenverschiebung.

Easy access: By operating the sliding desktop the ergonomic cable channel is lifted synchronously.



Mehr Auswahl: Drei Gestell- und unzählige Designvarianten für maximale Gestaltungsfreiheit.

More potential: Three leg designs, various desktop shapes and a great selection of finishes offer nearly unlimited design options.





Mein Büro ist nicht irgendein Büro.


My office is not just an office.

Der A-Fuß hebt sich klar von herkömmlichen Fußvarianten ab. Die Massivholzstollen sind aus Eiche gefertigt. Die Holz-Metall-Kombination ist gleichzeitig visuelles Alleinstellungsmerkmal und funktionales Element.

The A-leg stands out clearly from conventional types of leg. The solid wood applications are made of oak. The combination of wood and metal is both a unique visual feature and a functional element.

WINEA FLOW A-Fuß mit Gestell in Titanweiß und WINEA MAXX Schranksystem.

WINEA FLOW A-leg with titanium white legs and WINEA MAXX cabinet system.



WINEA FLOW verbindet Design und Dynamik: Der höhenverstellbare Tisch mit markantem A-Fuß und edler Marmoroptik bietet Raum für konzentriertes Arbeiten – und für Begegnungen am Ansatzisch.

WINEA FLOW combines design and energy: the height-adjustable desk with its striking A-frame base and elegant marble look provides space for concentrated work – and for meetings at the extension desk.

*Unser Konferenztisch
soll Menschen
zusammenbringen.*

*Our conference desk is designed to bring
people together.*



WINEA FLOW A-Fuß-Konferenztisch mit Fenixplatte in gerundeter Tonnenform. Netbox Point als Elektrifizierung, WINEA MAXX Schranksystem mit Pflanzaufsatz.

WINEA FLOW conference table, A-leg with rounded barrel shaped Fenix top. Netbox Point for power supply, WINEA MAXX cabinet system with an add-on flower box.

WINEA FLOW als Zentrum Ihres Besprechungsraums. Die geschwungene Tonnenform und der A-Fuß mit Massivholz bilden eine spannungsvolle und zugleich harmonische Einheit. Der Konferenztisch ist in verschiedenen Plattenformen und Oberflächen, in Größen von 2 m bis 2,40 m und allen Gestellvarianten erhältlich. Der Konferenztisch lässt sich beliebig konfigurieren, beispielsweise mit verschiedenen Elektrifizierungsvarianten und Bedienelementen.

WINEA FLOW as the centre of your meeting room. The curved barrel shape and the A-leg in solid wood form an exciting and at the same time harmonious unit. The conference table is available in different shapes and finishes, sizes ranges from 2 m to 2.40 m and every leg option. The conference table can be configured any way you want, for example with various options for power and data management as well as different operator panels.

*Einzigartigkeit, die
zu mir passt.*

Individuality that suits me.



Die Kombination von Holz und Metall verleiht dem A-Fuß sein ganz eigenständiges Design. Die aufgesetzten Massivholzstollen verblenden die tragende Konstruktion. Somit ist auch bei einer motorischen Verstellbarkeit von 65 bis 125 cm maximale Stabilität garantiert.

The combination of wood and metal gives the A-leg its own distinctive design. The solid oak applications are housing the supporting structure, guaranteeing a maximum of stability even for the motor-operated height adjustment range from 65 to 125 cm.

Raum zum Austausch mit offener, inspirierender Atmosphäre: Ein höhenverstellbarer WINEA FLOW Besprechungstisch mit A-Fuß im zeitlosen Weiß steht im Fokus des Raumes. Für dynamische Meetings im Stehen oder Sitzen.

A space for exchange with an open, inspiring atmosphere: a height-adjustable WINEA FLOW meeting table with an A-frame base in timeless white is the focal point of the room. For dynamic meetings while standing or sitting.





Jeden Tag einen neuen Lieblingsplatz.

A favourite spot for every day.

Zeitgemäße Formen der Arbeitsorganisation: Konzentriertes Arbeiten und Kommunikation in idealer Umgebung. Modular erweiterbare Workbenches, beispielsweise für Desk Sharing oder Coworking, sind mit WINEA FLOW DUO Arbeitsplätzen flexibel umsetzbar. Die individuelle Verstellbarkeit der einzelnen Arbeitsplätze bietet viel Raum für Bewegung.

Contemporary forms of workplace organisation: Concentrated and communicating in an ideal environment. Modular expandable workbenches for desk sharing or Coworking spaces can be set up flexibly with WINEA FLOW DUO work stations. The individually height adjustable desktops offer ample personal space.

WINEA FLOW DUO Arbeitsplätze mit WINEA SONIC Hintertischwand. WINEA MAXX Schranksystem mit Schiebetüren.

WINEA FLOW DUO work stations with WINEA SONIC privacy screens. WINEA MAXX cabinet system with sliding doors.



Elektrifizierung und Kabelmanagement *Power and cable management*

Intelligentes Kabelmanagement am Arbeitsplatz: Zusammen mit der Plattenverschiebung hebt sich der Kabelkanal in den Sichtbereich des Nutzers. Das erleichtert die Zugänglichkeit erheblich und vereinfacht die Elektrifizierung – selbst bei montierter Funktionsschiene.

Intelligent cable management at the work desk: The lifting cable channel lifts synchronously with the sliding desktop movement into the user's field of vision. This makes it much easier to access and simplifies electrification - even with a integrated rail.



Die Beinraumblerde lässt nicht nur den Papierkorb verschwinden, sondern sorgt auch für mehr Privatsphäre in offenen Bürolandschaften.

The modesty panel is not only perfect for hiding the wastepaper basket, it also offers more privacy in open office environments.



Die horizontale Kabelführung im Lift-Kabelkanal lässt sich mit zahlreichen vertikalen Elektrifizierungsvarianten kombinieren, z. B. einer Kabelgliederkette, die in den Kabelkanal eingehängt wird.

The horizontal cable routing in the lift cable duct can be combined with numerous vertical cable management options, such as a cable chain, which can be hooked into the cable duct.

*Ruhe und Struktur
unterstützen meine
Konzentration.*

*Calmness and order are supporting
my concentration.*

*WINEA FLOW DUO Tisch mit Wange. Akustisch
wirksame Paneele WINEA SONIC.*

*WINEA FLOW DUO work station with panel legs.
Acoustically effective WINEA SONIC panels.*

Die Strukturierung offener Flächen und transparent gestalteter Arbeitsbereiche erfordert raumgliedernde Elemente. Als DUO Tisch mit durchgehender, elektrifizierbarer Wange erzeugt WINEA FLOW klare Strukturen und aufgeräumte Flächen im Büro. Die zusammenhängenden DUO Arbeitsplätze sind beeindruckend stabil und lassen sich unabhängig voneinander einstellen.

Space-structuring elements are needed to provide structure in open areas and for transparently designed workspaces. A WINEA FLOW DUO work station with panel legs including cable management brings structure to space and declutters the desktops. The DUO work desks which are sharing the same basic structure are impressively sturdy and can be height-adjusted independently of each other.

Funktionalität im Detail *Functionality in the detail*



Akustikpaneele trennen gegenüberliegende Arbeitsplätze optisch und akustisch voneinander und erzeugen mehr Privatsphäre. WINEA SONIC Paneel für DUO Arbeitsplatz, montiert am Gestell.

Work desks facing each other can be separated visually and acoustically with screens, thereby offering more privacy to the users. WINEA SONIC panel for DUO work stations, attached to the linking traverse.



Horizontale und vertikale Elektrifizierung intelligent kombiniert: Kabel werden vom Lift-Kabelkanal direkt in die Wange geführt.

Horizontal and vertical cable management combined intelligently: Cables are fed directly from the lifting cable channel into the panel leg.



Das Innere der Wange bietet viel Platz, um beispielsweise einen Mehrfachstecker zu verbergen.

The spacious inside of the panel leg offers ample room for power and cable options, e.g. to hide a multi-socket.



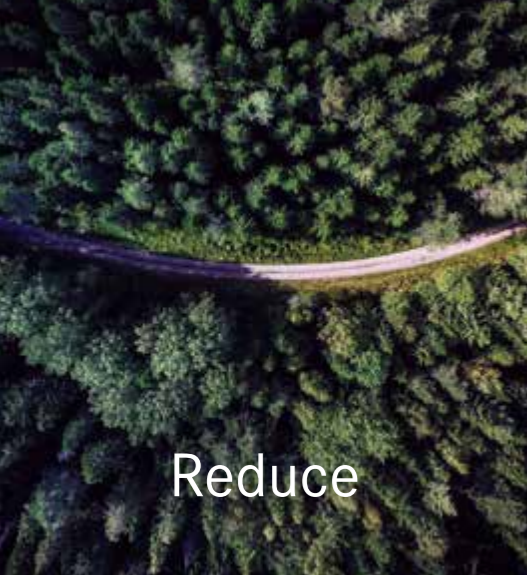
Die Filzapplikationen in den schlanken, sanft abgerundeten Wangen gibt es wahlweise in zwei Farben.

The felt applications in the slim panel legs with the smoothly rounded edges are available in two colour options.



Ein Homeoffice-Arbeitsplatz, ohne ergonomische Kompromisse eingehen zu müssen. Die Farbgestaltung fügt sich in die gemütliche Raumgestaltung ein.

A home office workspace without compromising on ergonomics. The colour scheme blends in with the cosy interior design.



Reduce



Reuse



Recycle

Aus 100% Altholz entstehen hochwertige, neue Möbelbauplatten für Tische, Schränke und Regale von WINI.

High-quality, new furniture panels for WINI desks, cabinets and shelves are made from 100% reclaimed wood.



wini.de/sara

Für SARA wird Altholz zerspant und zu neuen, hochwertigen Möbelbauplatten verarbeitet. Anhaftende Materialien werden im Aufarbeitungsprozess sortenrein getrennt und dem Recycling zugeführt. Durch Kreislaufwirtschaft bleibt der Kohlenstoff im Altholz gebunden und unsere Wälder können länger, mehr CO2 aufnehmen.

For SARA, waste wood is cut up and processed into new, high-quality furniture boards. Adhering materials are separated into different types during the processing and sent for recycling. Through a circular economy, the carbon remains tied up in the waste wood and our forests can absorb more CO2 for longer.

SARA[®]

Spanplatte aus 100% recyceltem Altholz

Chipboard made from 100% recycled waste wood

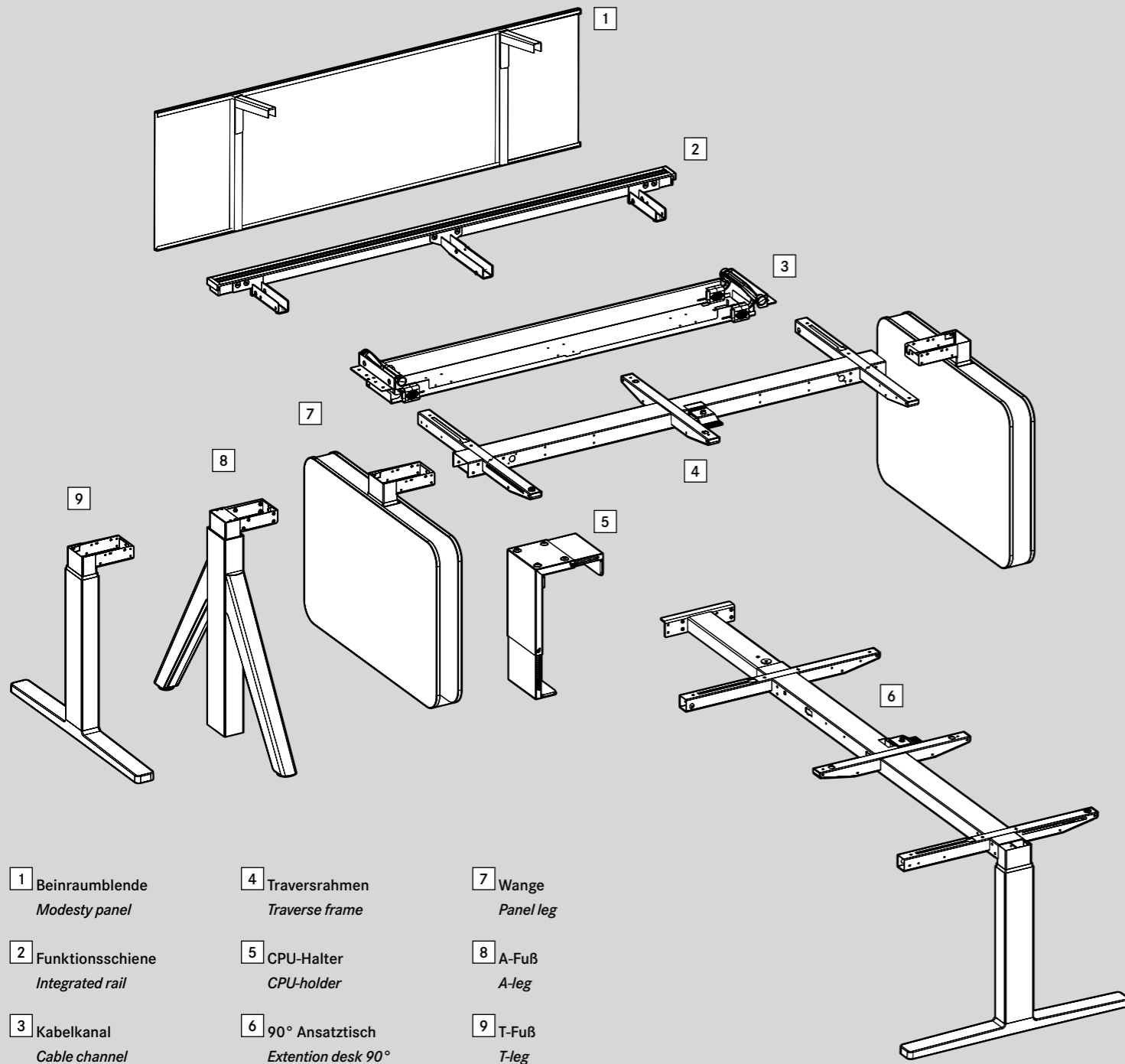
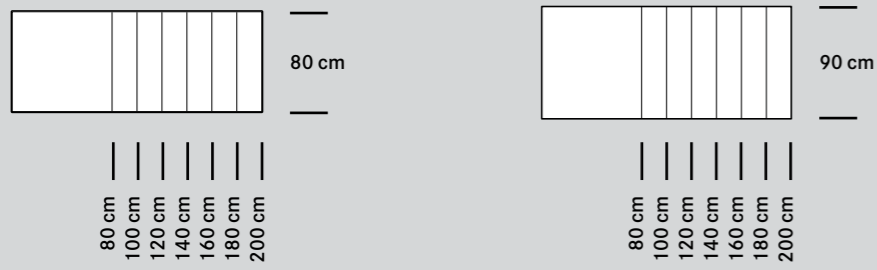
Eigentlich ändert sich nichts. Und doch alles. SARA unterscheidet sich äußerlich und in ihren Eigenschaften nicht von herkömmlichen Spanplatten. Sie erfüllt die E05 Norm und ist zertifiziert. Bei der Herstellung dieser Platte wird weniger Wasser verbraucht als bei herkömmlichen Spanplatten. SARA ist für alle WINI Tischplatten und Korpusmöbel einsetzbar.

Die Platte ist in den WINI Plattenstärken und acht Standardfarben erhältlich. Auf Anfrage kann mit dem gesamten Dekor-Farbspektrum von WINI gestaltet werden.

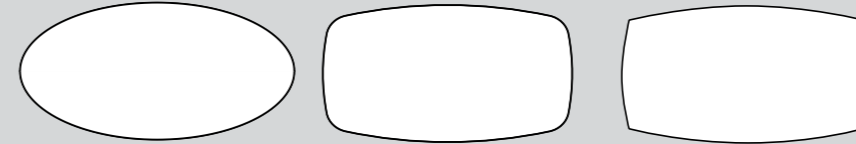
Actually, nothing changes. And yet everything. SARA does not differ in appearance or characteristics from conventional chipboards. It complies with the E05 standard and is certified. Less water is used in the production of this board than in conventional chipboard. SARA can be used for all WINI table tops and carcass furniture.

The panel is available in WINI panel thicknesses and eight standard colours. If requested, the entire WINI decorative colour spectrum can be used.

Gestellvarianten, Plattendimensionen und -formen Leg styles, desktop dimensions and shapes



Konferenzflächen Conference tops



Plattenausführungen Desktop finishes



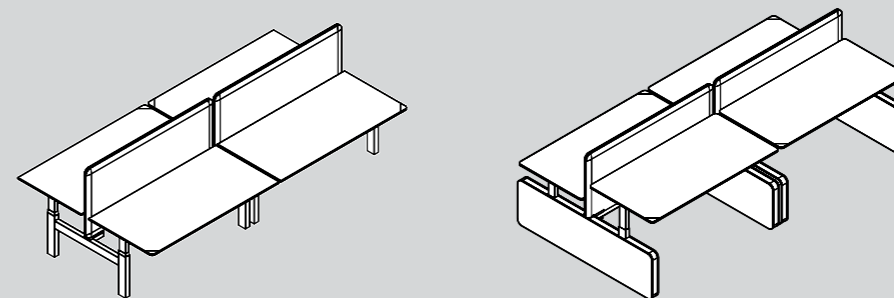
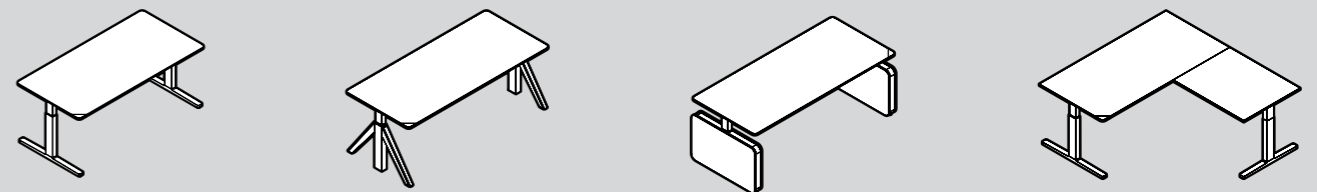
Gerundet
Rounded

Bürste an
Plattenhinterkante
Brush strip at back
of desktop

Ausschnitt an
Plattenhinterkante
With cutout at back
of desktop

Konstruktives Rückgrat von WINEA FLOW ist das Traversensystem. Die Traversen können in einem Winkel von 90° miteinander verbunden werden und ermöglichen die Adaption aller Anbauelemente. Auf diese Weise können unter anderem Beinraumbenden, PC-Halterungen, Kabelführungssysteme oder abschirmende Elemente reversibel angebunden werden. Die zur Verfügung stehenden Gestellvarianten können unabhängig von der gewünschten Tischkonfiguration zum Einsatz kommen.

The traverses form the backbone of WINEA FLOW. They can be linked at an angle of 90° and can incorporate numerous add-on elements. Modesty panels, CPU holders, cable management options or screens can be installed and just as easily removed. The available leg options can be combined with any chosen desk or table configuration.





WINEA FLOW. Ästhetische und ergonomische Arbeitsplätze. Für mein Büro.

Jedes Büro eine Customizing-Lösung *Each office a bespoke solution*

Die Anpassung unserer modularen Serienmöbelsysteme an Ihre Wünsche und Bedürfnisse – die individuelle Kombination von Konfiguration, Sonderlösung und Service machen den Unterschied. Wir nennen es WINI Customizing.

Ganz gleich, wie speziell oder individuell Ihr Büro eingerichtet werden soll, wir finden gemeinsam eine optimale Lösung. Lassen Sie sich von Anfang an bei Ihren Einrichtungsplänen beraten und entdecken Sie, was alles möglich ist. Mit WINI.

Customizing our modular standard ranges to suit your wishes and requirements – the individual combination of configuration, non-standard design and service makes a difference. We call it WINI Customizing.

No matter how unique or individual your office furnishings need to be, together we will find the perfect solution. Let us be your partner from the outset, advising you on your furnishing plans and helping you to discover all the options available. With WINI.



wini.de/customizing



WINEA FLOW.
*Aesthetic and ergonomic
workplaces. For my office.*

100und

Über 100 Jahre WINI

WINI Büromöbel
Georg Schmidt GmbH & Co. KG

Auhagenstraße 79
31863 Coppenbrügge, OT Marienau
Germany

☎ +49(0)5156/979-0
✉ info@wini.de
🌐 www.wini.de



Mehr
erfahren
Sie im
Internet:

